#WerkstattHomeHamster

Projekt 28: Osterhasen-Geschenkschachtel

ZUTATENLISTE – DAS BRAUCHST DU:

- Klopapierrolle
- Schere und Kleber
- Tonpapier
- Fineliner oder Buntstifte

LOS GEHT'S!

Tonpapier in Klopapierrollenbreite zuschneiden und…



…um die Klopapierrolle kleben.



Unten beide Ränder der Klopapierrolle nach innen klappen, oben nur eine Seite.



Hasenohren und Bauch ausschneiden und ankleben.

Nun nur noch das Gesicht aufmalen und dann kann die Geschenkschachtel schon befüllt werden!

Fertig!

PS:
Wenn ihr Lust habt, dann schickt uns Fotos von euren Werken oder verwendet auf Facebook und Instagram den Hashtag **#WerkstattHomeHamster** und bildet mit uns eine kreative Gemeinschaft!

Wir sind ein gemeinnütziger Verein und brauchen in dieser schwierigen Zeit - wie viele andere - Hilfe und Unterstützung.
Wenn ihr uns helfen möchtet, würden wir uns sehr über eine Spende freuen!
Sparkasse Rhein-Haardt, IBAN DE19 5465 1240 0000 9493 13
Danke
und viele kreative Hamstergrüße vom Werkstatt-Team!

Offene Kreativ-Werkstatt im Haus Catoir, Römerstraße 20, 67098 Bad Dürkheim
Telefon: 06322 980715, offene-werkstatt@owev.de, www.offene-werkstatt.org

RheinlandPfalz
MINISTERIUM FÜR WISSENSCHAFT, WEITERBILDUNG UND KULTUR

jugend kunst schule
RHEINLAND-PFALZ
Mit Kunst in die Welt!