




#WerkstattHomeHamster

Projekt 37: Socken-Figuren

	<p>ZUTATENLISTE – DAS BRAUCHST DU</p> <ul style="list-style-type: none"> • Eine weiße und eine farbige Socke • Füllwatte, Stoffreste oder ähnliches • Schere, Nadel und Faden • Zwei Knöpfe • Evtl. Flüssigkleber oder Heißklebepistole 	
<p>LOS GEHT'S!</p>		
 <p>Schneide die farbige Socke in drei Teile wie im Bild. Wir brauchen den langen Fußteil. Drehe Innen nach Aussen (auf „links“) und schneide die Spitze der Socke in der Mitte ein bis zur Naht. Runde mit der Schere den spitzen Abschluss an der Schnittlinie ab. Nähe entlang der Öffnung mit dem Rückstich zu und kehre die Socke wieder auf ihre ursprüngliche Seite um (auf „rechts“).</p>	 <p>Fülle die Beine und den Körper mit Füllmaterial und nähe die obere Öffnung mit dem Heftstich zu. Jetzt nur noch an den Fadenenden ziehen und zuknoten.</p>  <p>Für den Kopf brauchen wir den weißen Sockenteil des Fusses. Fülle ihn und schließe die Öffnung wieder mit dem Heftstich. Nähe Kopf und Körper zusammen.</p>	 <p>Für die Mütze benutzen wir den langen oberen Teil der Socke. Setze ihn der Figur auf und schneide das Stück ab, das dir zu lang ist. Nun drehe es auf links und nähe das Ende mit dem Rückstich zu. Als nächstes sind die Arme dran. Dazu nähen wir an zwei Stellen (siehe Bild) an der Vorder- und Rückseite durch den Körpers hin und zurück und verknote Anfang und Ende vom Faden miteinander.</p>
 <p>Nähe oder klebe die Knöpfe an. Jetzt kannst du deine Figur gestalten, wie du es möchtest. Fertig!</p>	<p>Nähtechniken:</p> <ol style="list-style-type: none"> 1. Heftstich 2. Rückstich 	<p>PS: Wenn ihr Lust habt, dann schickt uns Fotos von euren Werken oder verwendet auf Facebook und Instagram den Hashtag #WerkstattHomeHamster und bildet mit uns eine kreative Gemeinschaft!</p>

Wir sind ein gemeinnütziger Verein und brauchen in dieser schwierigen Zeit - wie viele andere - Hilfe und Unterstützung.

Wenn ihr uns helfen möchtet, würden wir uns sehr über eine Spende freuen!

Sparkasse Rhein-Haardt, IBAN DE19 5465 1240 0000 9493 13

Danke

und viele kreative Hamstergrüße vom Werkstatt-Team!