

#WerkstattHomeHamster


Projekt 53: Domino




ZUTATENLISTE – DAS BRAUCHST DU

- Dünne Pappe (Rückseite von Kalender oder Malblock)
- Filz- oder Farbstifte
- Bleistift, Geodreieck oder Lineal
- Papier und Stift
- Schere


LOS GEHT'S!




Notiere dir alle Reimpaare, die dir einfallen (z.B. Hose- Rose oder Maus- Haus)



Zeichne auf die Pappe mit Bleistift und Lineal Rechtecke (4x8cm).



Schneide nun die Rechtecke aus - diese werden unsere Spielkärtchen sein.



Jetzt kannst du die Kärtchen bemalen. Fertige für jedes notierte Wort eine passende...

...Zeichnung an. Die Reimpaare müssen sich selbstverständlich auf verschiedenen Kärtchen befinden. Achte dabei auf die Reihenfolge und vergiss das Start- und Zielfeld und den Trennstrich in der Mitte nicht.

Fertig!

PS:
Wenn ihr Lust habt, dann schickt uns Fotos von euren Werken oder verwendet auf Facebook und Instagram den Hashtag **#WerkstattHomeHamster** und bildet mit uns eine kreative Gemeinschaft!

Wir sind ein gemeinnütziger Verein und brauchen in dieser schwierigen Zeit - wie viele andere - Hilfe und Unterstützung.

Wenn ihr uns helfen möchtet, würden wir uns sehr über eine Spende freuen!

Sparkasse Rhein-Haardt, IBAN DE19 5465 1240 0000 9493 13

Danke

und viele kreative Hamstergrüße vom Werkstatt-Team!