






# #WerkstattHomeHamster

Projekt 55: Ein Ritter zum Muttertag

	<b>ZUTATENLISTE – DAS BRAUCHST DU:</b> <ul style="list-style-type: none"><li>• Pappe</li><li>• Malutensilien (z.B. Bunt- oder Filzstifte)</li><li>• Bleistift, Lineal, Schere und Kleber</li><li>• Ein Stift, mit dem du gut schreiben kannst</li></ul>	
<b>LOS GEHT'S!</b>		
		
<p>Zeichne auf die Pappe einen Ritter auf einem Pferd mit Lanze und ein Herz daran.</p>	<p>Bemale deine Zeichnung, wie du es möchtest und schneide sie aus. Schreibe auf die Rückseite...</p>	<p>...das Gedicht (unten) mit deiner schönsten Schrift. Du kannst dir Linien ziehen als Hilfe und mit Bleistift vorschreiben. Lass dir Zeit und gib dir Mühe!</p>
 <p>Damit dein Pferd stehen kann, klebe es auf ein Stück Pappe (12x4cm).</p> <p>Fertig!</p>	<p><u>Gedicht:</u></p> <p><b>Liebe Mama, ein Ritter reitet schnell zu dir, und bringt ein großes Herz von mir. Das soll dir besonders heute sagen: Ich habe dich immer lieb und an allen Tagen!</b></p>	<p><b>PS:</b></p> <p>Wenn ihr Lust habt, dann schickt uns Fotos von euren Werken oder verwendet auf Facebook und Instagram den Hashtag <b>#WerkstattHomeHamster</b> und bildet mit uns eine kreative Gemeinschaft!</p>

Wir sind ein gemeinnütziger Verein und brauchen in dieser schwierigen Zeit - wie viele andere - Hilfe und Unterstützung.

Wenn ihr uns helfen möchtet, würden wir uns sehr über eine Spende freuen!

Sparkasse Rhein-Haardt, IBAN DE19 5465 1240 0000 9493 13

Danke  
und viele kreative Hamstergrüße vom Werkstatt-Team!